

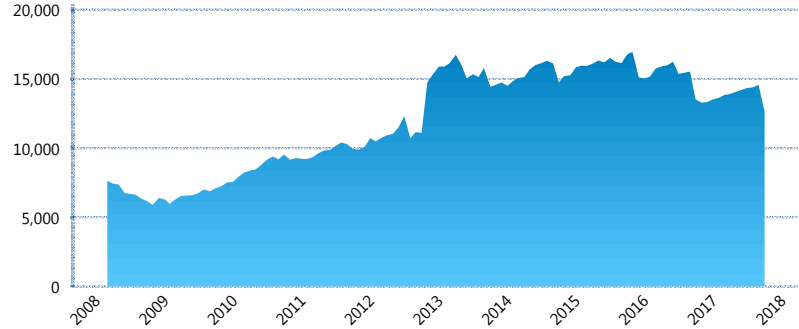
I. INFORMACIÓN FINANCIERA

I) Detalles del Fondo

Detalles del Fondo	
Razón Social	Met4 Siefore, S. A. de C. V.
Inicio de Operaciones	03/03/2008
Tipo de Fondo	Básica
Clave Bolsa	MET4
Activos Administrados *	12,631
ISIN	MX54ME0B0020
Comisión Anual	1.10%
Administrador	MetLife Afore, S.A. de C.V.
Director General	Mtro. Enrique Alejandro Giménez
Presidente del Consejo	Sofía Belmar Berumen

Activos Administrados *

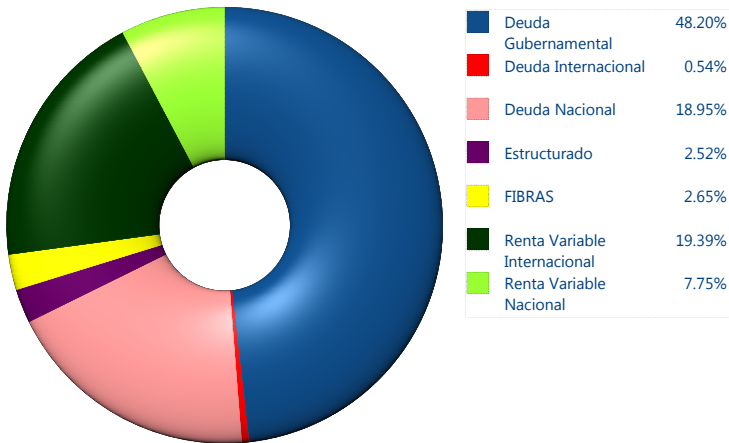
\$12,631



*Cifras en millones de pesos

Contiene el efecto de fusiones, cortes transversales y transferencias por edad. Para mayor información consultar: <http://www.consar.gob.mx/gobmx/Aplicativo/Factsheets/EC/ECSAR.pdf>

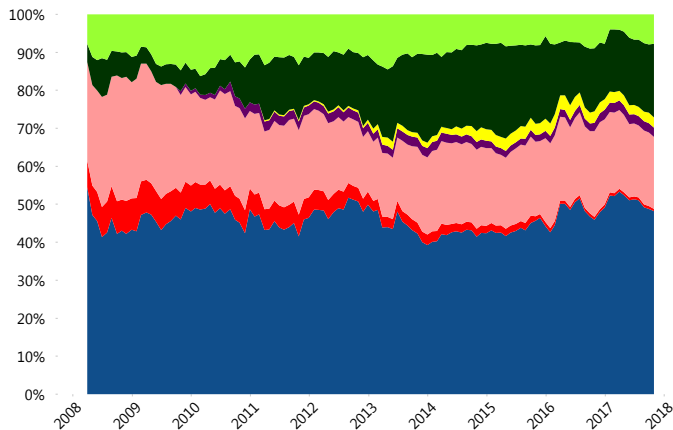
II) Inversiones



Tipo de Instrumento		Metlife (SB4)	Sistema Básicas 4**
Renta Variable Nacional	Renta Variable Nacional	7.75%	7.72%
	Total	7.75%	7.72%
Renta Variable Internacional	Renta Variable Internacional	19.39%	20.38%
	Total	19.39%	20.38%
Mercancías	Mercancías	0.00%	0.43%
	Total	0.00%	0.43%
FIBRAS	FIBRAS	2.65%	2.03%
	Total	2.65%	2.03%
Estructurado	Estructurados	2.52%	5.04%
	Total	2.52%	5.04%
Deuda Nacional	Aerolíneas	0.00%	0.02%
	Alimentos	0.48%	0.59%
	Automotriz	0.00%	0.26%
	Banca de Desarrollo	0.72%	1.35%
	Bancario	1.59%	1.13%
	Bebidas	0.36%	0.67%
	Cemento	0.15%	0.06%
	Centros Comerciales	0.00%	0.10%
	Consumo	0.29%	0.29%
	Deuda CP	0.00%	0.01%
	Empresas Productivas del Estado	2.27%	2.28%
	Estados	0.00%	0.56%
	Europesos	4.92%	3.15%
	Grupos Industriales	0.93%	0.56%
	Infraestructura	3.81%	3.27%
	Inmobiliario	0.00%	0.03%
	Otros	0.81%	0.99%
	Papel	0.00%	0.05%
	Serv. Financieros	0.17%	0.53%
	Siderúrgica	0.00%	0.01%
Telecom	1.29%	1.19%	
Transporte	0.00%	0.60%	
Vivienda	1.16%	1.37%	
Total	18.95%	19.08%	
Deuda Internacional	Deuda Internacional	0.54%	1.22%
	Total	0.54%	1.22%
Deuda Gubernamental	BONDESD	0.00%	0.32%
	BONOS	17.44%	14.08%
	BPA182	0.00%	0.01%
	CBIC	2.37%	2.58%
	CETES	0.00%	3.09%
	REPORTO	1.73%	1.47%
	UDIBONO	26.66%	21.41%
	UMS	0.00%	1.14%
Total	48.20%	44.09%	
Total	100.00%	100.00%	

**Considera las inversiones de todo el grupo de SIEFORES Básicas 4 Cifras al cierre de octubre de 2017

Evolución de Inversiones



III) Desempeño

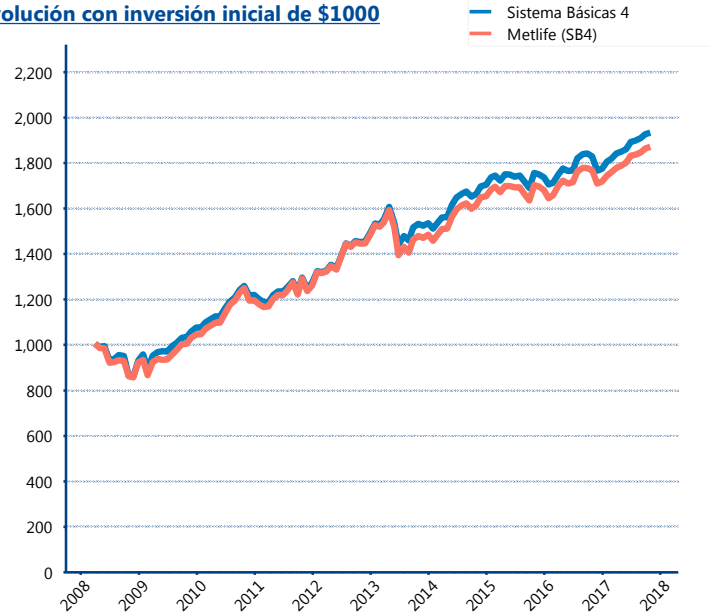
Rendimiento Bolsa

Tipo	Metlife (SB4)	Sistema Básicas 4
1 año	5.92%	5.78%
2 años	4.83%	4.93%
3 años	4.89%	5.02%
5 años	5.22%	5.79%

Indicador de Rendimiento Neto

Siefore	IRN %
Profuturo (SB4)	8.21%
SURA (SB4)	7.70%
Banamex (SB4)	7.27%
Coppel (SB4)	6.83%
PensionISSSTE (SB4)	6.65%
Metlife (SB4)	6.58%
Principal (SB4)	6.44%
Azteca (SB4)	6.36%
XXI-Banorte (SB4)	6.34%
Invercap (SB4)	5.51%
Inbursa (SB4)	5.43%
Promedio Simple	6.67 %
Promedio Ponderado	6.94 %

Evolución con inversión inicial de \$1000



Construido con el precio de la Siefore registrado en la Bolsa Mexicana de Valores

IV) Medidas de sensibilidad y riesgos

Evolución del Plazo Promedio Ponderado

